

SUZUKI Hayabusa フルエキゾーストHEPTA FORCE チタンサイクロン用 オプションカーボンヒートガードセット

取扱説明書

- 作業に入る前に必ず取扱説明書を熟読して下さい。
- 作業は適切な資格、知識を有する人が行って下さい。
- 車両を取り扱う際は、適切な服装にて行って下さい。
- 作業中はグローブ等を着用し、製品のエッジ部に注意して行って下さい。
- 作業中は本書を手元に置き、指示に従って作業を進めて下さい。
- 本書は製品を廃棄するまで確実に保管して下さい。

- ▲危険** 怠ると怪我につながる注意事項を示してあります。
- ▲注意** 怠ると部品の損傷等につながる注意事項を示してあります。
- 参考** スムーズに作業を進める上でのポイントや参考となる事項を示してあります。

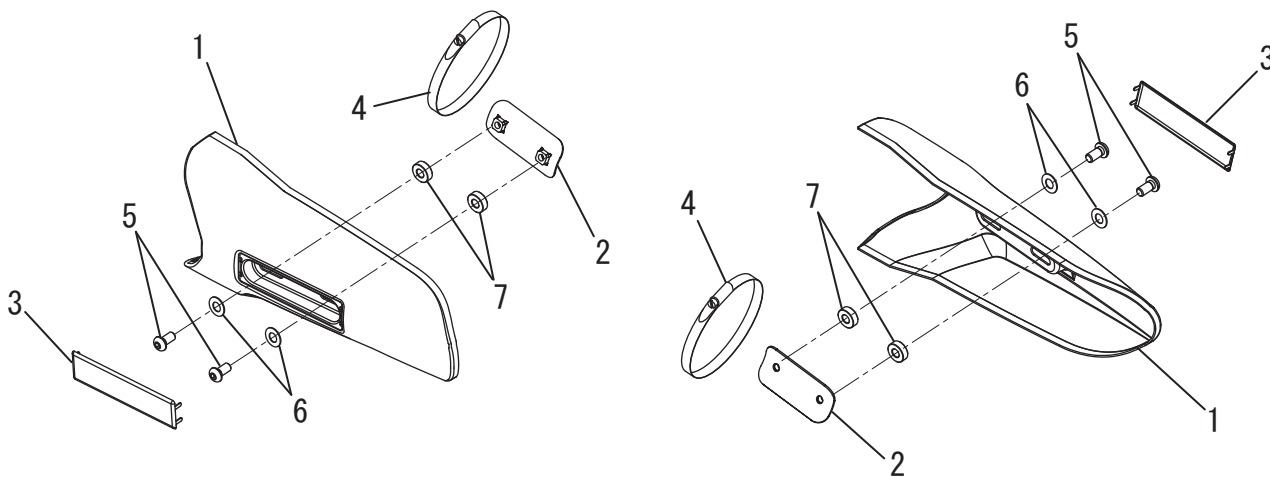


- ・本製品をお取り付けの際は、必ず適合サイクロンにのみご使用下さい。（詳しくは弊社ホームページをご参照下さい）
- 適合サイクロン：SUZUKI Hayabusa フルエキゾースト HEPTA FORCE チタンサイクロン
- ・適合していない車両、サイクロンへの取り付けにより発生した不具合につきましては一切責任を負いかねますのでご了承下さい。

1. 適応車種及び諸元表

車名	SUZUKI Hayabusa
車両型式	8BL-EJ11A
品番	194-592-0040

2. セット内容



NO.	品名	数	品番
1	カーボンヒートガード	2	161-592-0600
2	ヒートガードブラケット	2	161-592-0030
3	ロゴプレート	2	141-592-0000
4	ホースバンド	2	855-209-4060
5	キャップボルトM5×12ネジロック付き	4	800-805-3012
6	SUSワッシャM5×14	4	812-205-1410
7	スペーサーカラー 5-12-6	4	860-005-1206

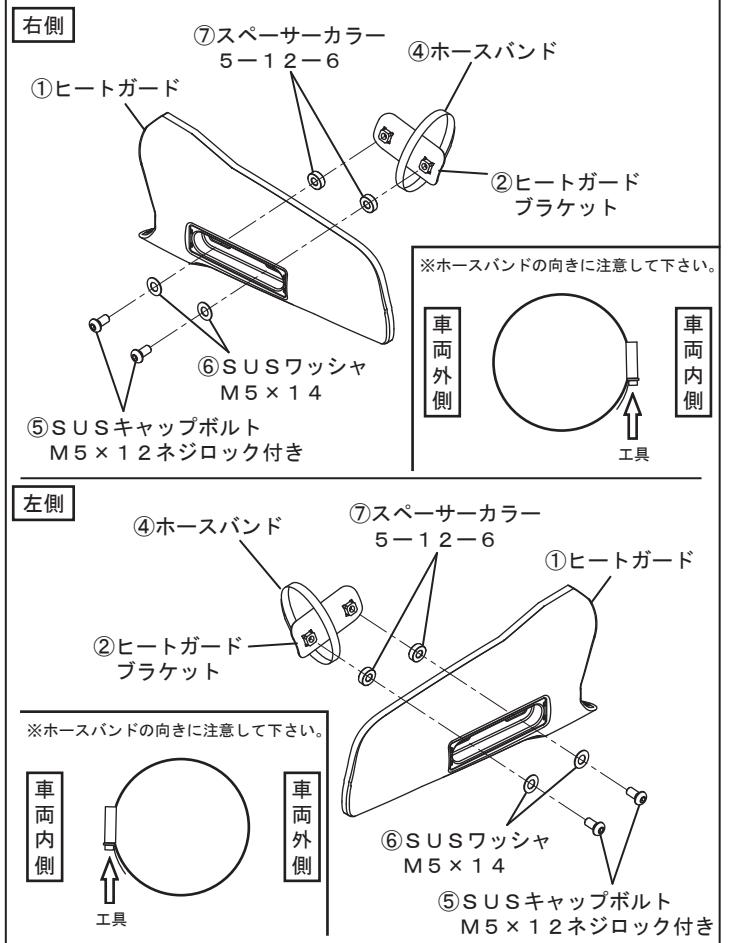
3. 取付方法

⚠注意 ※作業時は部品を損傷しないよう注意して作業を行なって下さい。
※ボルト、ナット締め付けの際は必ず規定トルクを守って下さい。ボルト、ナットの脱落・製品の破損の原因になります。

1. S E T 内容を確認して下さい。

2. ②ヒートガードブラケットに④ホースバンドを通し、①カーボンヒートガードを⑤キャップボルトM5×12ネジロック付、⑥SUSワッシャM5×14、⑦スペーサーカラー5-12-6を使用して規定トルクで締め付けて下さい。(F I G. 1参照)

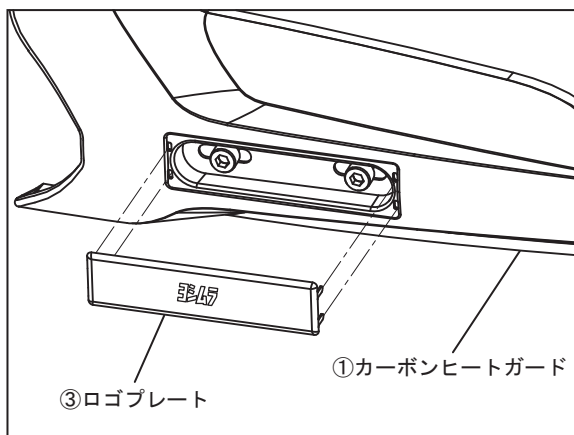
⚠注意 規定トルク
キャップボルトM5 : 5. 5 Nm



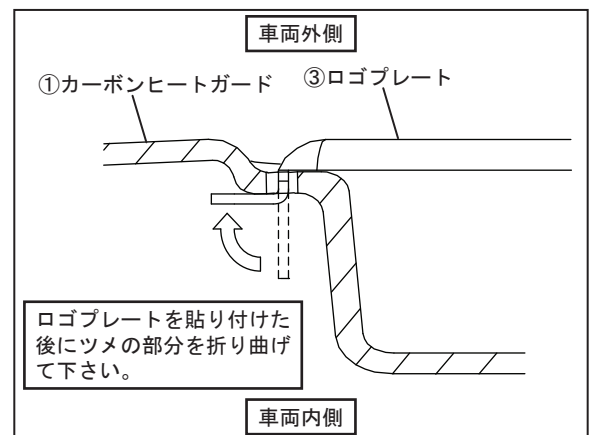
F I G. 1

3. ③ロゴプレート裏側のシートを外し、ツメの部分を①カーボンヒートガードの四箇所穴に通してしっかり貼り付けて下さい。貼り付けたら①カーボンヒートガード裏側に突き出た③ロゴプレートのツメを折り曲げて下さい。(F I G. 2, 3参照)

⚠注意 ロゴプレートは左右で貼り付ける向きが異なります。
“ヨシムラ”のロゴが逆さまにならないよう取り付けて下さい。
ツメを折り曲げた後は貼り直すのが困難になりますので、ロゴプレートを貼り付けた段階でマフラーにあてがう等して向きに間違いがないか確認を行って下さい。



F I G. 2



F I G. 3

4. フルエキゾーストHEPTA FORCEマフラーのテールパイプR及びテールパイプLに手順3で組み立てた①カーボンヒートガードを取り付けて下さい。
取り付けの際、④ホースバンドが②ヒートガードブラケットの中心を通るようにして仮締めして下さい。（FIG. 4, 5参照）



FIG. 4




FIG. 5

5. 左右のヒートガードの位置をを調整し、④ホースバンドを規定トルクで締め付けて下さい。
その後、①カーボンヒートガードがテールパイプ、サイレンサーと干渉していないことを確認して下さい。

△注意 規定トルク ホースバンド : 3.5Nm
※ホースバンドを締める際、トルクをかけ過ぎると破損する恐れがあります。

△注意 カーボンヒートガードがテールパイプ、サイレンサーと干渉したまま使用すると、カーボンヒートガードが破損する恐れがあります。



SUZUKI Hayabusa フルエキゾーストHEPTA FORCE チタンサイクロン用
オプションカーボンヒートガードセット

(株)ヨシムラジャパン 〒243-0303 神奈川県愛甲郡愛川町中津6748

・マフラーリメイクのご案内 ▶

マフラーリメイクのご案内



- ・マフラーに関する技術的なご質問、ご相談
- ・マフラーの修理や商品に関するご質問、ご注文

お問い合わせいただく際は、「商品名」「商品番号」「車種」「車両年式」「車両型式」をご確認の上、ご連絡下さい。

お問い合わせのご案内

