

CAM CHAIN TENSIONER ASSIST KIT for 125&115 HEAD ASSY 【Parts No. 214-406-1000】

- 作業に入る前に必ず取扱説明書を熟読して下さい。
- 作業中は本書を手元に置き、指示に従って作業を進めて下さい。
- 本書は製品を廃棄するまで確実に保管して下さい。



危険

：怠ると怪我・事故につながる注意事項を示してあります。



注意

：怠ると部品の損傷などにつながる注意事項を示してあります。

参考

：スムーズに作業を進める上でのポイントや参考となる事項を示してあります。

● 適応製品

125 & 115ヘッドASSY

【品番：260-406-1000】

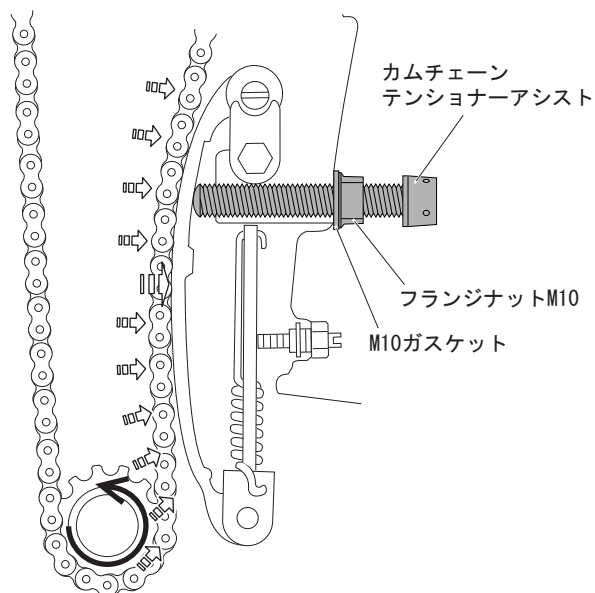
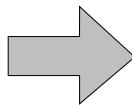
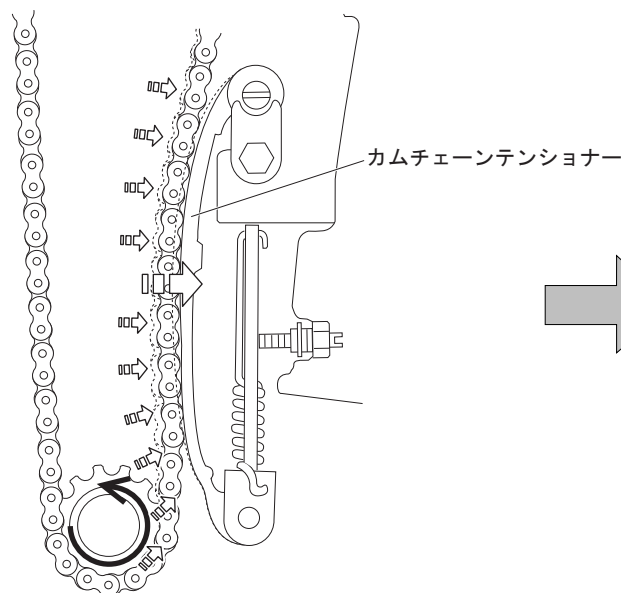
※上記以外の製品には絶対に使用しないで下さい。

● KIT内容

No.	品番	品名	要数
1	214-406-1100	カムチェーンテンショナーアシスト	1
2	823-010-1255	フランジナットM10	1
3	812-310-1610	M10ガスケット	1

● 仕様・諸元

- ・ ヨシムラ製シリンダーヘッド専用品
- ・ STDカムチェーンテンショナーを補助する為の部品です。



エンジンの出力(パワー)を上げますと、カムチェーンに掛かる力が大きくなります。
STDの機構のままでは、カムチェーンに掛かる力にカムチェーンテンショナーの張力が負けて押し戻されてしまい、カムチェーンの張りを一定に維持出来ません。

本製品を使用することで、カムチェーンテンショナーが押し戻されることなく、カムチェーンを一定の張りに維持出来ます。



危険

取り付けは、必ず Page 2/2 を参照して確実に行って下さい。
取り付け及び調整を誤りますと、カムチェーンテンショナー 又は カムチェーンが破損し、エンジン破損に繋がる恐れがあります。

【取り付けについて】

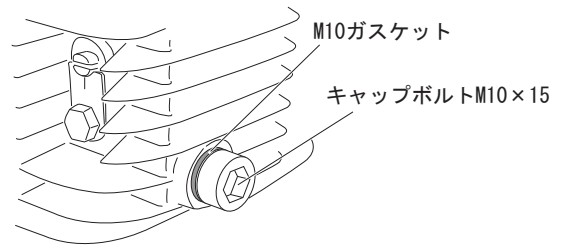


危険

カムチェーンテンショナーアシストは 締め過ぎないで下さい。カムチェーン又はカムチェーンテンショナーが破損し、エンジン破損に繋がる恐れがあります。エンジン分解・カムチェーンの調整は、必ず本品を取り外して行って下さい。

● カムチェーンテンショナーアシストキットの取り付け

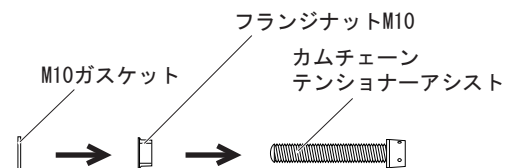
1. シリンダーヘッドカバーを取り外します。
2. HONDA純正サービスマニュアルに従いカムチェーンを調整します。
3. 125&115ヘッドASSYからキャップボルトM10×15とM10ガスケットを取り外します。



注意

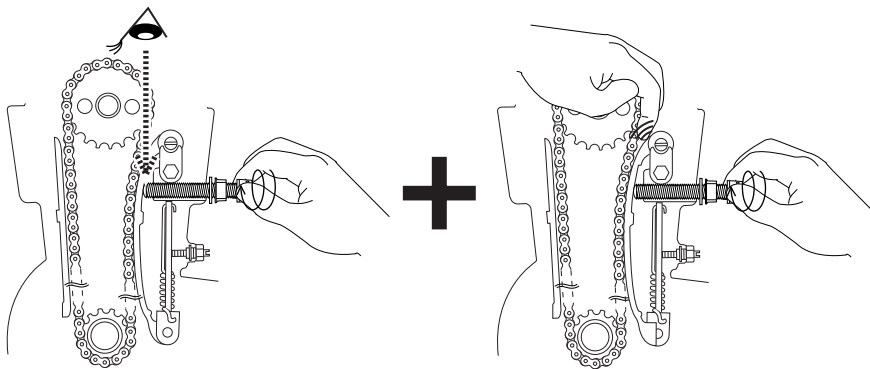
必ず取り付け前にHONHA純正サービスマニュアルに従いカムチェーンを調整して下さい。STDカムチェーンテンショナーは新品を使用することをお奨めします。

4. カムチェーンテンショナーアシストにフランジナットM10 及び同梱の M10ガスケットを取り付け、125&115ヘッドASSYに取り付けます。



注意

カムチェーンテンショナーアシストの先端が、カムチェーンテンショナーに軽く触れるまで必ず手で締め付けて下さい。軽く触れたことを確認しましたら それ以上は絶対に締め付けしないで下さい。確認は、目視と指先で行います。



※目視だけでは、判断を誤る場合があります。

左手の指先でテンショナーに触れ、カムチェーンテンショナーアシストを締め付けます。

先端が接触しますと、左手に感触があります。

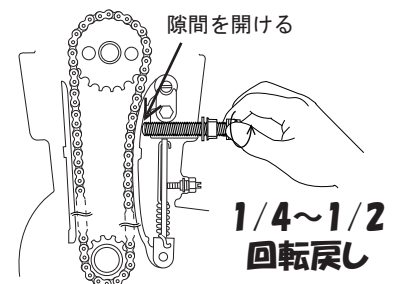
カムチェーンテンショナーアシストの締め緩めを数回繰り返し、軽く触れたことを確認します。

5. カムチェーンテンショナーアシストを、1/4～1/2回転戻し(緩め) 若干の隙間を設けます。



危険

本製品はカムチェーンテンショナーを補助する部品です。本製品のみでカムチェーンの張り調整を行わないで下さい。



6. カムチェーンテンショナーアシストを工具で固定し、フランジナットM10を規定トルクで締め付けます。

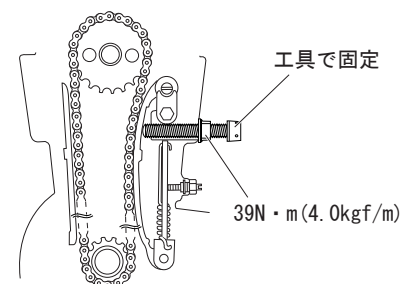
トルク

フランジナットM10締め付トルク : 39N・m (4.0kgf・m)



危険

メンテナンスで、カムチェーン調整やエンジン分解を行う場合は、必ず本製品を取り外してから作業して下さい。



取り付けの際は、他のパーツとの干渉等を十分に確認した上、行って下さい。不具合のある場合は、取り付け及び使用を中止し、(株)ヨシムラジャパンまでご相談下さい。

お客様お問い合わせ窓口 046-286-0321

(株)ヨシムラジャパン

〒243-0303神奈川県愛甲郡愛川町中津6748

TEL 046-286-0321

FAX 046-286-1919

http://www.yoshimura-jp.com